

Manuale Conversione CRO e STS



Conversione I-APRA/CRO in UAS A2 e rilascio di Attestato per Scenari Standard (STS Nazionali)

Cittadini Italiani maggiorenni che hanno conseguito entro il 30/12/2020
un attestato con abilitazione CRO



Info procedura conversione CRO in UAS A2 con rilascio di Attestato per Scenari Standard Nazionali (IT-STS)

La procedura può essere svolta in autonomia dall'utente registrandosi ed autenticandosi via SPID al portale serviziweb.enac.gov.it

E' gratuita e non prevede oneri accessori.

Prerequisiti:

- possesso di attestato con abilitazione CRO (I.APRA), regolarmente conseguito presso i CA.APR (Centri Addestramento), registrato nel database ENAC a seguito di invio documentale effettuato dagli stessi Centri nel periodo temporale previsto, in osservanza al regolamento nazionale;
- Credenziali SPID (*unica modalità di autenticazione*) .

Procedura - CRO in UAS A2

Step #1

1. Registrati / autenticali sul portale serviziweb.enac.gov.it utilizzando le credenziali **SPID** ;
2. Vai al menu "SERVIZI" del portale
3. clicca sulla voce "Servizi UAS (Droni)" e successivamente fai click sulla voce :
4. **"Conversione Attestato IAPRA CRO in UAS A2"**;

The screenshot shows the ENAC (Ente Nazionale per l'Aviazione Civile) website. The header includes the ENAC logo and the text 'Ente Nazionale per l'Aviazione Civile Italian Civil Aviation Authority'. The navigation menu contains 'HOME', 'ISTRUZIONI', 'SERVIZI', and 'CONTATTI'. A language dropdown is set to 'Italiano' and there is an 'ACCEDI' button. The breadcrumb trail shows 'Home / Servizi / Servizi'. The main content area is titled 'Servizi UAS (Droni)' and contains a list of services under the heading 'Servizi attivi'. The services listed are: 'Conversione Attestato Pilota APR (Operazioni non critiche) in UAS A1-A3', 'Conversione Attestato IAPRA in UAS A1-A3', and 'Conversione Attestato IAPRA CRO in UAS A2'. The last service is highlighted in yellow and has a red arrow pointing to it.

Procedura - CRO in UAS A2

Step#2

1. Fai click su “CREA PRATICA”
2. segui i passi che sono indicati sul portale

Conversione Attestato IAPRA CRO in UAS A2

Compila o carica i seguenti documenti per avviare la pratica

1 Documenti obbligatori 2 Invio pratica

DOCUMENTI OBBLIGATORI

Compilazione dei **documenti obbligatori** per la pratica richiesta.

Modulo di conferma conversione Attestato IAPRA CRO

COMPILA ONLINE ✓ ELIMINA ⚠

⚠ Non ancora caricato □ Non ancora acquisito dall'ente

AVANTI →

Servizi UAS (Droni) / **Servizi attivi**

Conversione Attestato IAPRA CRO in UAS A2

Servizi UAS (Droni)

Procedimento disponibile online!

CREA PRATICA


DESCRIZIONE ALLEGATI

Denominazione procedimento

Conversione Attestato IAPRA CRO in UAS A2

A

B



Compila il modulo on line per la richiesta di conversione (click su Compila ONLINE)

Procedura - CRO in UAS A2

Step#3

1. Inserisci il numero del tuo attestato CRO (IAPRA) , avendo cura di inserire solo il numero ed omettendo gli "zeri" a sinistra (es. se il tuo attestato è IAPRA.000099 devi inserire solo 99) e poi fai clic su "calcola conversione";
2. in "Seleziona il tipo di conversione disponibile" scegli A2 e conferma la scelta;
3. conferma con "COMPLETA e PROCEDI"

Seleziona "A2"

passa a compilare il modulo on-line nelle sezioni identificate dai numeri (3) e (4) dell'immagine

Procedura - CRO in UAS A2

Step#4

1. Conferma la richiesta
2. esprimi il consenso al trattamento dati in merito alla privacy ai sensi della normativa vigente (usando i checkbox)
3. Fai click su [COMPLETA E PROCEDI]

Documento da compilare

DATI IAPRA CRO | SINTESI RICHIESTA | INFORMATIVA PRIVACY

Modulo di conferma Conversione Attestato IAPRA CRO

Il Sottoscritto:

Cognome	Nome	
Codice fiscale	Sesso	IV
Data di nascita	Nazione di nascita	ITALIA
Provincia di nascita	Comune di nascita	ROMA
E-mail		

CONFERMA

la richiesta di conversione dell'attuale attestato IAPRA, con data di conseguimento del rating utile ai fini della conversione il 27-12-2020, con caratteristica "IAPRA/CRO avanzato", nell'attestato UAS A2 che avrà scadenza il 27-12-2026.

Data 09/11/2021

Il sottoscritto
identificato e validato tramite procedura adottata dall'ENAC

ESCI SENZA SALVARE | SALVA BOZZA E CHIUDI | **COMPLETA E PROCEDI**

Documento da compilare

DATI IAPRA CRO | SINTESI RICHIESTA | INFORMATIVA PRIVACY

Modulo di conferma Conversione Attestato IAPRA CRO

Sezione Informativa Privacy

INFORMATIVA E MANIFESTAZIONE DEL CONSENSO AL TRATTAMENTO DEI DATI PERSONALI DA PARTE DI ENAC - ENTE NAZIONALE PER L'AVIAZIONE CIVILE AI SENSI DELL'ART.13 DEL REGOLAMENTO UE 2016/679 (GDPR)

Preso visione dell'Informativa sul trattamento dei dati personali da Lei conferiti in occasione della registrazione, ai servizi on line dell'ENAC - ENTE NAZIONALE PER L'AVIAZIONE CIVILE di seguito:

Presa visione dell'Informativa*

Manifestazione del consenso all'utilizzo dei dati personali per finalità istituzionali e informative

Il sottoscritto, ai fini della manifestazione del consenso all'utilizzo dei dati personali per finalità istituzionali e informative:

- Autorizza l'ENAC al trattamento dei dati personali trasmessi esclusivamente ai fini dell'esecuzione delle operazioni relative ai servizi richiesti;
- Manifesta il consenso all'utilizzo dei dati personali per finalità istituzionali e informative;
- Dichiara di accettare la trasmissione di documenti contabili (fatture, quietanze, estratti conto, ecc.) attraverso i canali telematici offerti dai suddetti Servizi;
- Dichiara di essere consapevole che, ai sensi della vigente normativa in materia di protezione dei dati personali, le informazioni richieste nella presente dichiarazione, prescritte dalla legislazione di settore, sono necessarie ai fini dell'espletamento del relativo procedimento; esse verranno utilizzate esclusivamente a tale scopo anche con ausilio di strumenti informatici, secondo le modalità indicate nella sezione privacy del Portale Trasparenza dell'Ente (<https://enac.portaleamministrazionetrasparente.it/privacy.html>).

Dichiaro di aver letto e di accettare le condizioni visionabili*

Data 09/11/2021

Il sottoscritto
identificato e validato tramite procedura adottata dall'ENAC

Procedura - CRO in UAS A2

Step#5

Dopo aver confermato la richiesta fai click su “**AVANTI**” e “**CONFERMA L’INVIO**” facendo click sul *bottone verde*;

.... dopo qualche istante saranno generati il Certificato UAS OPEN A2 e l’attestato IT-STS (Scenari standard Nazionali) ad esso strettamente collegato. Il nuovo A2 avrà scadenza 6 anni dopo la prima data di emissione del certificato I-APRA. l’attestato IT-STS avrà data di scadenza il 02/12/2023

The image shows a screenshot of a web application interface. At the top, a blue modal window titled "Creazione documento" is open. It contains the text "Modulo di conferma conversione Attestato IAPRA_...pdf" and a green bar with the text "Documento creato!". Below the modal, there is a blue button labeled "TORNA ALLA PRATICA". The main content area is titled "DOCUMENTI OBBLIGATORI" and contains the text "Compilazione dei documenti obbligatori per la pratica richiesta." Below this, there is a section for the "Modulo di conferma conversione Attestato IAPRA" with two buttons: "COMPILA ONLINE" (with a dropdown arrow) and "ELIMINA" (with a red warning triangle). Below this section, there is a file upload area showing "File caricato: Modulo di conferma conversione Attestato IAPRA.pdf" and "Caricato il 15/09/2021 10:39 Non ancora acquisito dall'ente". At the bottom of the page, there is a button labeled "AVANTI" with a right-pointing arrow.

Conversione Attestato IAPRA

Compila o carica i seguenti documenti per avviare la pratica

The image shows a screenshot of a web application interface. At the top, there are two circular icons: a blue folder icon with a '1' and a red play button icon with a '2'. Below these icons are the labels "Documenti obbligatori" and "Invio pratica". The main content area is titled "INVIO PRATICA" and contains the text "Conferma l'invio della pratica cliccando sul tasto qui di seguito. La pratica verrà inviata all'Ente e i contenuti della richiesta non saranno più modificabili." Below this text, there is a large green button labeled "CONFERMA L'INVIO".




Procedura - CRO in UAS A2

Step#6

- Nella tua area personale del portale serviziweb.enac.gov.it in corrispondenza della sezione **UAS A2** potrai scaricare:
- Il “Certificato di Competenza di Pilota Remoto” sottocategoria OPEN A2 conseguito come risultato della conversione da CRO/IAPRA
- L’attestato di “Competenza di Pilota Remoto IT-STS” - Scenari Standard (STS Nazionale)

L’attestato è disponibile per il download in “Elenco degli esami sostenuti e attestati convertiti”).

Elenco degli esami sostenuti e attestati convertiti:

	Data esame	Esito	Pagamento	Attestato
 Esame UAS-A2	27/12/2020 00:00	Positivo		ITA-RP-00000017abl Scade il 27/12/2026  <hr/> Associato a STS Nazionale 

facsimile attestati UAS A2 e IT-ST Scenari Standard Nazionale



Nuovo testo...

Nome (First Name)

[Redacted]

Cognome (Last Name)

[Redacted]

Numero di registrazione (Identification number)

ITA-RP-[Redacted]

Data di scadenza (Expiration date)

[Redacted]



Attestato di Competenza di Pilota Remoto

Nome (First Name)

[Redacted]

Cognome (Last Name)

[Redacted]

Numero di identificazione (Identification number)

[Redacted]

Data di scadenza (Expiration date)

[Redacted]

Valido se associato a: "Certificato di Competenza di Pilota Remoto" OPEN A2

Numero di identificazione (Identification number) ITA-RP-[Redacted]

